




TUTORIAL PARA PREINSCRIPCIÓN EN SIU-Guaraní – Versión 3.21.3

Este tutorial brinda información para:

- la generación de usuario en SIU-Guaraní y
- para realizar la pre-inscripción a una propuesta académica.

➤ GENERACIÓN DE USUARIO

- 1) Ingresar al siguiente link de tu Facultad (<https://guarani.unt.edu.ar/preinscripciones/facultad>).
- 2) Si es la primera vez que utilizan la plataforma SIU-Guaraní en la Facultad, **deben registrarse como usuario nuevo** para poder realizar la preinscripción:

Versión 3.21.3

Ingresá tus datos

Ingresá con tu Email

E-mail (*)

Clave (*)

Ingresar

Ingresá con tu Documento

[Olvide mi contraseña](#)

¿Usuario nuevo en el sistema?

Regístrate

¿Ténes problemas para ingresar?

[Ayuda](#)

SIU-Preinscripción

Antes de comenzar el proceso de preinscripción asegurate de tener una dirección de correo electrónico válida y que funcione correctamente.

Si ya te preinscribiste, podés ingresar para completar tus datos escribiendo el e-mail y la clave que ingresaste en el proceso de preinscripción.

Tu preinscripción no está completa hasta que presentes toda la documentación y el formulario obtenido por este sistema, firmado por vos, en Sección Alumnos de la Facultad.



- 3) Deben completar todos los campos obligatorios señalados por un asterisco (*). El nombre y el apellido deben cargarse tal y como figuran en el DNI.

Tu preinscripción no estará completa hasta que presentes toda la documentación y el formulario obtenido por este sistema, firmado por vos, en Sección Alumnos de la Facultad.

Antes de comenzar el proceso de preinscripción asegurate de tener una dirección de correo electrónico válida y que funcione correctamente. Completá los campos de este formulario con atención. **LUEGO NO PODRÁS MODIFICARLOS.**

Una vez completado podrás ingresar al sistema, con el usuario y clave que ingresás ahora.

ATENCIÓN: los datos cargados en esta pantalla no podrán ser modificados posteriormente. Por favor, verificá que los mismos sean correctos antes de generar el usuario.

Datos del usuario

E-mail (*)	Repetir e-mail (*)
<input type="text"/>	<input type="text"/>
Clave (*)	Reingresá la clave (*)
<input type="text"/>	<input type="text"/>

Datos personales

Apellido (*)	Nombres (*)
<input type="text"/>	<input type="text"/>
Nacionalidad (*)	País emisor del documento (*)
-- Seleccioná --	<input type="text"/>
Tipo de Documento (*)	
-- Seleccioná --	
Número de documento (*)	Repetir el número de documento (*)
<input type="text"/>	<input type="text"/>

- 4) Una vez generado el usuario, recibirán un correo electrónico a la casilla consignada. En caso de no recibir la confirmación, revisar la carpeta de Spam.
- 5) Al mail nos llegará el link para completar el alta en Preinscripción junto con un código que deberá ser guardado para recuperar la cuenta en caso de no poder acceder con las maneras convencionales (mail/ DNI).



UNIVERSIDAD
NACIONAL
DE TUCUMÁN



Creación de usuario de SIU-Preinscripción

SIU-Preinscripción <noresponder@correo.unt.edu.ar> para mí

Este e-mail fue enviado para iniciar el proceso de activación de la cuenta de Preinscripción asociada con la dirección de e-mail elias.silvina@gmail.com. Por favor, verificá que los datos ingresados sean correctos:

- Apellido:
- Nombres:
- Nacionalidad: ARGENTINO
- País emisor del documento: ARGENTINA
- Tipo de Documento: DOCUMENTO NACIONAL DE IDENTIDAD
- Nro. Documento:

Si los datos son correctos, entonces seguí este link para completar el alta en Preinscripción: <https://guaraní.unt.edu.ar/443/preinscripciones/artes/acceso/login?auth=token&t=7dfcd676c6d16ac0c0cc961e7dd19308a5a0bc>
Si clickear el link no funciona intentá copiarlo y pegarlo en la barra de direcciones de tu navegador.
Si no solicitaste este mail, simplemente ignoralo.

Guardá este código para recuperar la cuenta en caso que lo necesites: 42534

[Mensaje recortado] [Ver todo el mensaje](#)

Responder Reenviar

➤ SI NO RECUERDA MAIL/DNI

- 6) En caso que nos demos cuenta que el mail fue el incorrecto, podemos recuperar el correcto entrando a olvide mi contraseña.

UNIVERSIDAD NACIONAL DE TUCUMÁN

Versión 3.21.3

Tus datos se grabaron correctamente.
Para activar tu acceso a Preinscripción, ingresá a tu cuenta de correo y seguí los pasos indicados en el mail que te enviamos.
Si no lo recibiste, puede estar en la carpeta de correo no deseado (SPAM).
Si no, podés solicitar el reenvío del mail clickeando en este [link](#).

Ingresá tus datos

Ingresá con tu Email

E-mail (*)

Clave (*)

Ingresar

Ingresá con tu Documento

Olvide mi contraseña

¿Usuario nuevo en el sistema?
Registrate

¿Ténes problemas para ingresar?
Ayuda

SIU-Preinscripción

Antes de comenzar el proceso de preinscripción asegurate de tener una dirección de correo electrónico válida y que funcione correctamente.

Si ya te preinscribiste, podés ingresar para completar tus datos escribiendo el e-mail y la clave que ingresaste en el proceso de preinscripción.


Tu preinscripción no está completa hasta que presentes toda la documentación y el formulario obtenido por este sistema, firmado por vos, en Sección Alumnos de la Facultad.



UNIVERSIDAD
NACIONAL
DE TUCUMÁN



7) En esta pestaña seleccionamos el método de recuperación por DOCUMENTO, completamos y presionamos continuar.



Tus datos se grabaron correctamente. ✕
Para activar tu acceso a Preinscripción, ingresá a tu cuenta de correo y seguí los pasos indicados en el mail que te enviamos.
Si no lo recibiste, puede estar en la carpeta de correo no deseado (SPAM).
Si no, podés solicitar el reenvío del mail clickeando en este [link](#).

Selecciona un método de recuperación

- E-mail
 Documento

País

Argentina

Tipo de documento

Documento Nacional de Identidad

Número de documento (sin puntos ni guiones)

34

Fecha de nacimiento

02/08/

[Continuar](#) [Volver](#)


SIU-Preinscripción

Antes de comenzar el proceso de preinscripción asegurate de tener una dirección de correo electrónico válida y que funcione correctamente.

Si ya te preinscribiste, podés ingresar para completar tus datos escribiendo el e-mail y la clave que ingresaste en el proceso de preinscripción.

Tu preinscripción no está completa hasta que presentes toda la documentación y el formulario obtenido por este sistema, firmado por vos, en Sección Alumnos de la Facultad.

8) Nos aparecerá una ventana indicando que se envió un mail, pero es a la casilla incorrecta, por lo que debemos elegir: NO PUEDO ACCEDER A MI MAIL.



Tus datos se grabaron correctamente. ✕
Para activar tu acceso a Preinscripción, ingresá a tu cuenta de correo y seguí los pasos indicados en el mail que te enviamos.
Si no lo recibiste, puede estar en la carpeta de correo no deseado (SPAM).
Si no, podés solicitar el reenvío del mail clickeando en este [link](#).

Se ha enviado un e-mail a el***@gmail***

Para ingresar a tu cuenta seguí las instrucciones que enviamos a tu e-mail (el***@gmail***).

No puedo acceder a mi email

[Volver](#)

SIU-Preinscripción

Antes de comenzar el proceso de preinscripción asegurate de tener una dirección de correo electrónico válida y que funcione correctamente.

Si ya te preinscribiste, podés ingresar para completar tus datos escribiendo el e-mail y la clave que ingresaste en el proceso de preinscripción.

Tu preinscripción no está completa hasta que presentes toda la documentación y el formulario obtenido por este sistema, firmado por vos, en Sección Alumnos de la Facultad.



UNIVERSIDAD
NACIONAL
DE TUCUMÁN



9) Seleccionamos el modo de recuperación del mail: Pregunta secreta o Código, completamos y validamos.

UNIVERSIDAD NACIONAL DE TUCUMÁN Versión 3.21.3

Tus datos se grabaron correctamente. ✕
Para activar tu acceso a Preinscripción, ingresá a tu cuenta de correo y seguí los pasos indicados en el mail que te enviamos.
Si no lo recibiste, puede estar en la carpeta de correo no deseado (SPAM).
Si no, podés solicitar el reenvío del mail clickeando en este [link](#).

No puedo acceder a mi e-mail

- Código
 Pregunta secreta
Pregunta secreta
Respuesta secreta

08 ...

Fecha de nacimiento
02/08/

Propuestas preinscriptas
Ninguna de las anteriores

Validar

SIU-Preinscripción

Antes de comenzar el proceso de preinscripción asegurate de tener una dirección de correo electrónico válida y que funcione correctamente.

Si ya te preinscribiste, podés ingresar para completar tus datos escribiendo el e-mail y la clave que ingresaste en el proceso de preinscripción.

Tu preinscripción no está completa hasta que presentes toda la documentación y el formulario obtenido por este sistema, firmado por vos, en Sección Alumnos de la Facultad.

10) Ingresamos el mail que usaremos y seleccionamos enviar mail.

UNIVERSIDAD NACIONAL DE TUCUMÁN Versión 3.21.3

Tus datos se grabaron correctamente. ✕
Para activar tu acceso a Preinscripción, ingresá a tu cuenta de correo y seguí los pasos indicados en el mail que te enviamos.
Si no lo recibiste, puede estar en la carpeta de correo no deseado (SPAM).
Si no, podés solicitar el reenvío del mail clickeando en este [link](#).

Ingresá nuevo e-mail

Ingresá un nuevo e-mail para recibir el instructivo de recupero de tu cuenta de preinscripción. Será utilizado para identificarte en la Universidad y allí te llegarán las notificaciones. La nueva dirección que ingreses pasará a ser la principal.

Nuevo e-mail
i@gmail.com

Enviar e-mail Volver

SIU-Preinscripción

Antes de comenzar el proceso de preinscripción asegurate de tener una dirección de correo electrónico válida y que funcione correctamente.

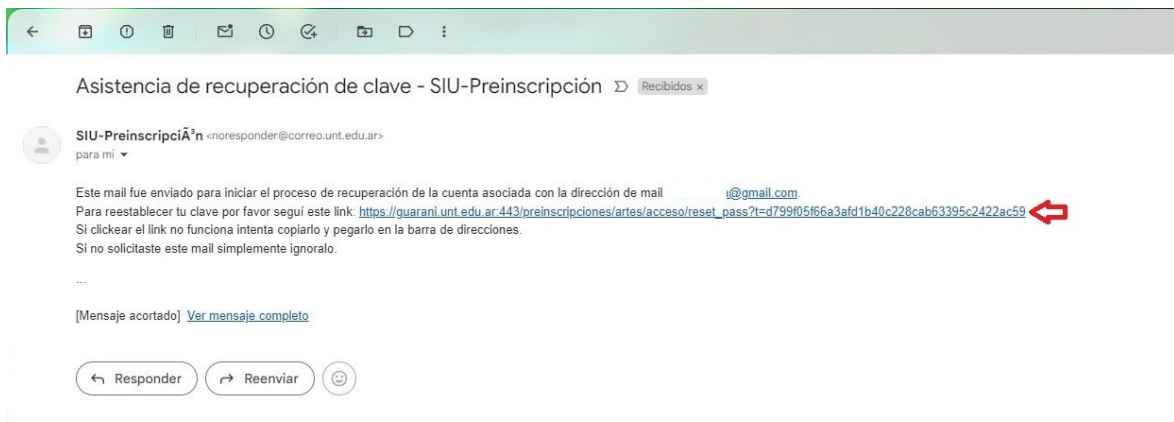
Si ya te preinscribiste, podés ingresar para completar tus datos escribiendo el e-mail y la clave que ingresaste en el proceso de preinscripción.

Tu preinscripción no está completa hasta que presentes toda la documentación y el formulario obtenido por este sistema, firmado por vos, en Sección Alumnos de la Facultad.

11) Para proceder a completar la Pre-Inscripción, **seguir el link indicado en el correo electrónico.**

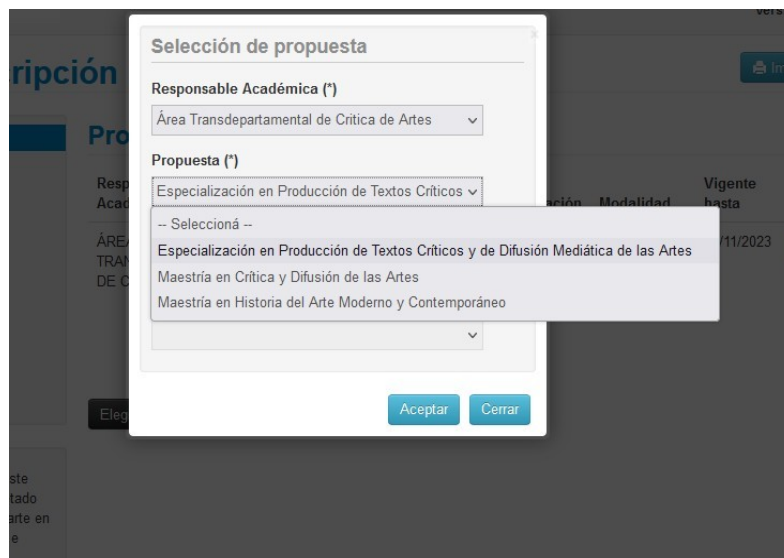


UNIVERSIDAD
NACIONAL
DE TUCUMÁN



➤ PREINSCRIPCIÓN A PROPUESTA

- 1) Una vez generado el usuario, el link indicado en el correo electrónico para el alta en Pre-Inscripción los llevará a una pantalla en la que podrán elegir la propuesta académica a la que desean postular.



- 2) Una vez seleccionada la propuesta, la interfaz del SIU-Guaraní les mostrará la propuesta elegida y, sobre la izquierda de la pantalla, un listado de los datos a completar.



SIU-Preinscripción

Imprimir

- Propuesta
- Datos principales
- Datos personales
- Situación laboral
- Estudios
- Discapacidad
- Datos de salud
- Documentación
- Actuación docente
- Actuación profesional
- Formación académica

Propuestas elegidas

Responsable Académica	Propuesta	Tipo de propuesta	Ubicación	Modalidad	Vigente hasta	
ÁREA TRANSDEPARTAMENTAL DE CRITICA DE ARTES	MAESTRÍA EN CRÍTICA Y DIFUSIÓN DE LAS ARTES	POSGRADO	ATCA - CRITICA DE ARTES	PRESENCIAL	23/11/2023	Eliminar

Elegir Propuesta

Completá los campos de este formulario. Una vez completado podés imprimirlo y presentarte en la sede, o podés guardarlo e imprimirlo posteriormente.

Los campos marcados con (*) son obligatorios.

- 3) Cada vez que se completa el listado se selecciona guardar. Una vez cargada la información y la documentación, el proceso de pre-inscripción finaliza sólo una vez que clickean en el botón **IMPRIMIR**

SIU-Preinscripción

Imprimir

- Propuesta
- Datos principales
- Datos personales
- Situación laboral
- Estudios
- Discapacidad
- Datos de salud
- Documentación
- Actuación docente
- Actuación profesional
- Formación académica

Datos personales

Guardar

Domicilio durante el período de clases

Calle (*)

Número (*) Piso Departamento Unidad

Localidad (*)

CÓDIGO POSTAL Barrio

Teléfono fijo Tipo de residencia (*)

- 4) Al apretar el botón IMPRIMIR el sistema genera una Ficha del Aspirante y envía un correo electrónico automático de confirmación a la



UNIVERSIDAD
NACIONAL
DE TUCUMÁN



dirección de mail oportunamente consignada.

- 5) La Ficha del Aspirante generada por el SIU-Guaraní se debe descargar, imprimir y firmar para ser presentada junto al resto de la documentación requerida en caso de que la postulación sea aceptada por el Comité Académico de la carrera.



Ficha del aspirante:

Ficha de inscripción nro.: 1878/4
Fecha de última modificación: 05/02/2024

Apellido:

Nombres:

Nro. de Libreta Universitaria:
(a completar por la Dir. de Alumnos y Graduados)



PROPUESTA(S) A INSCRIBIRSE:

Propuesta	Ubicación	Modalidad	Per. Insc.
MAESTRÍA EN CRÍTICA Y DIFUSIÓN DE LAS ARTES	ARTES	PRESENCIAL	441

Datos principales

Datos personales